


自動車部品業界の救世主

# シェイクマイスター

わずらわしい攪拌作業は  
シェイクマイスターにお任せ！



工数  
削減


色ムラ  
なし

塗料  
使い切り

シェイクマイスターは自動車樹脂部品のタッチアップ塗装時、スプレー缶を攪拌しながら程良く暖める事が出来る装置です。スプレー缶を振らずにすぐ使え、色ムラなく塗装出来、塗料を最後の一滴まで使い切る事が出来ますので作業改善&費用改善に大きく貢献します。

カスタマイズ可能です。まずはご相談ください。

# シエイクマイスター



## 基本機械サイズ

●幅:360mm ●高さ:240mm ●奥行:225mm

## 使用環境


- 暖房器具の近くで使用しないで下さい。
- 振動、ほこりの多い場所は避けて下さい。

## 簡単操作

1. スプレー缶を置く。
2. モーターSWをONにする。
3. 電球SWをONにする。


## Point

特殊ローラーがスプレー缶を攪拌します。  
ゴム製なので気になる音も最小限に減らします。



## Point

缶を暖めながら回転させる事で、  
しっかり攪拌します。  
また塗料残りを抑え、最後まで  
使い切ります。



## Point

直ぐに取り出せ、設置  
も簡単な筐体。  
スプレー缶は使用する  
缶+予備1本セット出  
来るため、作業中使い  
切っても直ぐ作業を継  
続できます。



お問い合わせ先

**MASUDA**

プレス用各種金型設計製作  
各種専用機、治工具設計製作

株式会社 増田鉄工所

〒417-0801 静岡県富士市大淵横沢2457-1 TEL 0545-35-3156 FAX 0545-35-3141 E-mail info@masutetu.co.jp

<http://www.masutetu.co.jp>